



## 7. НОМИНАЛЬНОЕ НАПРЯЖЕНИЕ ЭЛЕМЕНТОВ ЦЕПИ УПРАВЛЕНИЯ:

электродвигатель привода – **М**; электромагнит включения – **С**; электромагнит отключения – **С**.

отсутствие элемента – **0**  
(M0C0S0);

элемент с  $U_{\text{НОМ}} \sim/\neq 110 \text{ В}$  –  
**1** (M1C1S1);

элемент с  $U_{\text{НОМ}} \sim/\neq 220 \text{ В}$  –  
**2** (M2C2S2).




## 8. КОМПЛЕКТ РАСЦЕПИТЕЛЯ МАКСИМАЛЬНОГО ТОКА:



комплект с электромагнитами на  $I_{\text{max}}=3\text{А}$  – **3** (MCD3);

с электромагнитами на  $I_{\text{max}}=5\text{А}$  – **5** (MCD5)\*\*\*\*\*.

без расцепителя максимального тока – **0** (MCD0)



\*\*\*\*\* Установлен в стандартной комплектации



### 9. КОМПЛЕКТ ЗАЩИТЫ ПО МИНИМАЛЬНОМУ НАПРЯЖЕНИЮ

### 10. КОМПЛЕКТ ОБОГРЕВА ПРИВОДА

### 11. ЭЛЕКТРОМАГНИТНАЯ БЛОКИРОВКА ПЕРЕМЕЩЕНИЯ ТЕЛЕЖКИ

### 12. КОМПЛЕКТ БЛОКИРОВКИ ВКЛЮЧЕНИЯ

**выкатное и стационарное исполнение:**

**выкатное и стационарное исполнение:**

**выкатное исполнение:**

**выкатное, стационарное и продольное исполнение:**

**U0** – отсутствует;

**T0** – отсутствует;

**EAL0** – отсутствует;

**ED0** – отсутствует;

**U1** – комплект с электромагнитом на  $U_{\text{НОМ}} \sim/\neq 110 \text{ В}$ ;

**T1** – комплект на  $U_{\text{НОМ}} \sim/\neq 110 \text{ В}$ ;

**EAL1** – комплект с электромагнитом на  $U_{\text{НОМ}} \sim/\neq 110 \text{ В}$ ;

**ED1** – комплект с электромагнитом на  $U_{\text{НОМ}} \sim/\neq 110 \text{ В}$ ;

**U2** – комплект с электромагнитом на  $U_{\text{НОМ}} \sim/\neq 220 \text{ В}$ .

**T2** – комплект на  $U_{\text{НОМ}} \sim/\neq 220 \text{ В}$ .

**EAL2** – комплект с электромагнитом на  $U_{\text{НОМ}} \sim/\neq 220 \text{ В}$ .

**ED2** – комплект с электромагнитом на  $U_{\text{НОМ}} \sim/\neq 220 \text{ В}$ .

## 13. НАЛИЧИЕ БЛОКИРОВКИ ДВЕРИ НА ТЕЛЕЖКЕ:

стандартная тележка – **\_**;

с блокировкой установки рукоятки вката – **OL**;

с блокировкой установки рукоятки вката и крючок блокировки двери – **OLK**.

## 14. ДОПОЛНИТЕЛЬНЫЕ АКСЕССУАРЫ:



**14.1.**  неподвижный контакт (**только выкатное исполнение**).

**14.2.**  шторочный механизм (**только выкатное исполнение**).

**14.3.**  проходной изолятор (**только выкатное исполнение**).

**14.4.**  направляющие для выкатной тележки (**только выкатное исполнение**).




### В СТАНДАРТНУЮ КОМПЛЕКТАЦИЮ ВАКУУМНОГО ВЫКЛЮЧАТЕЛЯ СТАЦИОНАРНОГО ИСПОЛНЕНИЯ ВХОДЯТ:

- моторный привод;
- катушка включения;
- катушка отключения;
- индикатор состояния взвода пружины;
- индикатор состояния выключателя;
- счетчик циклов коммутаций;
- клеммный ряд вторичных цепей;
- межполюсные диэлектрические перегородки (при м/п расстоянии 150 мм);
- катушки максимального тока 5А (2шт.) для организации схемы дешунтирования (по заказу возможна установка катушек на ток 3А, также возможно доукомплектование 3-ей катушкой дешунтирования);
- поворотные блокировки (2шт.) в упаковке (только в стационарном исполнении).

### В СТАНДАРТНУЮ КОМПЛЕКТАЦИЮ ВАКУУМНОГО ВЫКЛЮЧАТЕЛЯ ВЫКАТНОГО ИСПОЛНЕНИЯ, ДОПОЛНИТЕЛЬНО ВХОДЯТ:

- вместо клеммного ряда идет кабель управления вторичных цепей с 58- контактным штырьевым разъемом
- выкатная аппаратная тележка;
- контактная группа с втычными контактами типа «тюльпан»;
- рукоятка оперирования выкатным элементом.



### В СТАНДАРТНУЮ КОМПЛЕКТАЦИЮ ВАКУУМНОГО ВЫКЛЮЧАТЕЛЯ ПРОДОЛЬНОГО ИСПОЛНЕНИЯ ВХОДЯТ:

- моторный привод;
- катушка включения;
- катушка отключения;
- индикатор состояния взвода пружины;
- индикатор состояния выключателя;
- счетчик циклов коммутаций;
- клеммный ряд вторичных цепей;
- катушки максимального тока 5А (2шт.) для организации схемы дешунтирования (по заказу возможна установка катушек на ток 3А)\*\*\*\*\*;
- поворотные блокировки (2шт.) в упаковке (только в стационарном исполнении).

\*\*\*\*\* Невозможно для вакуумного выключателя с шириной лицевой панели 200 мм

### ДАННЫЕ ЗАКАЗЧИКА

Название организации .....

ФИО .....

Должность .....

Контакты .....

Дата: .....

Количество, шт.: .....